

OBSERVATORI DE LA **IMMIGRACIÓ** ALT PENEDEÈS - GARRAF

3r. Trimestre
2018



 **ancomunitat**

PENEDEÈS | GARRAF

SERVEI D'INICIATIVES ECONÒMIQUES

Índex

Contractació registrada a estrangers
3r. trimestre de 2018

03


Atur registrat a estrangers
3r. trimestre de 2018

12

OBSERVATORI DE LA **IMMIGRACIÓ**

Contractació registrada a estrangers

3r. trimestre de 2018





Trets característics a l'Alt Penedès

- El 24% dels contractes formalitzats durant el tercer trimestre de 2018 pertany a persones estrangeres. Al juliol s'han realitzat 523 contractes (17%), a l'agost 962 (32%) i al setembre 1.505 (50%). En total s'han realitzat 2.990 contractes a estrangers, 65 menys (-2%) que en el mateix trimestre de 2017.
- Al setembre, el perfil del contractat correspon a un home (82%) i per edat afavoreix principalment les persones d'entre 30 i 44 anys (45%). Així mateix, els estrangers menors de 30 anys es veuen afavorits pel 26% de la contractació.
- L'agricultura (48%) és el sector econòmic que ha generat un major volum de contractació en aquest 3r trimestre de 2018, mentre que els serveis n'ha formalitzat el 27%, la indústria el 21% i la construcció el 4%.
- La taxa de temporalitat es situa en el 94% i, per tant, la contractació indefinida és del 6%. En aquest sentit, el 19% dels contractes no supera el mes de durada i el 67% són a temps indeterminat.

Trets característics al Garraf

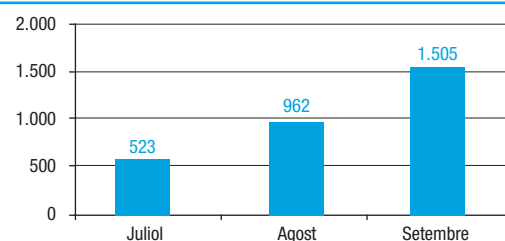
- En el tercer trimestre de 2018, la contractació realitzada a persones estrangeres representa el 19% del total de contractes. Així, se n'han realitzat 2.414, 193 més (+9%) que en el mateix període de l'any anterior. Les dades assenyalen que al juliol s'han formalitzat 959 contractes nous (40%), 673 a l'agost (28%) i 782 al setembre (32%).
- Al setembre, en termes de gènere, el perfil del contractat correspon a un home (48%). Per edat, beneficia especialment les persones d'entre 30 i 44 anys (46%), mentre que els menors de 30 anys han formalitzat el 31% dels contractes.
- Els serveis (88%) és el sector econòmic amb més contractes en aquest 3r trimestre de 2018. La indústria, la construcció i l'agricultura n'han realitzat el 5%, el 6% i el 1%, respectivament.
- Per altra banda, la taxa de temporalitat de la contractació estrangera es situa en el 89% i, per tant, els contractes indefinits suposen el 11% del total. Pel que fa a la seva durada, el 44% són com a màxim d'un mes i el 20% són de caràcter indeterminat.



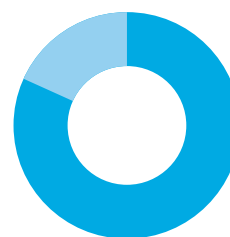
CONTRACTES REGISTRATS PER NOMBRE, SEXE I EDAT

ALT PENEDE'S

NOMBRE DE CONTRACTES	Juliol	Agost	Setembre	Total
Nombre	523	962	1.505	2.990
%	17,49	32,17	50,33	100,00

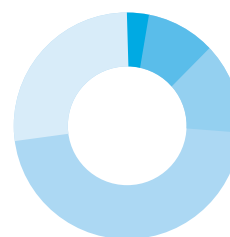


SEXE	Juliol	Agost	Setembre	Total	% S/Contractes
Homes	390	797	1.277	2.464	82,41
Dones	133	165	228	526	17,59
Total	523	962	1.505	2.990	100,00



82,41% Homes
17,59% Dones

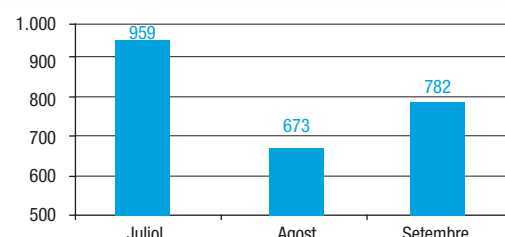
EDAT	Juliol	Agost	Setembre	Total	% S/Contractes
< 20 anys	31	56	63	150	5,02
20-24 anys	90	84	140	314	10,50
25-29 anys	72	77	150	299	10,00
30-44 anys	225	449	683	1.357	45,38
> 44 anys	105	296	469	870	29,10
Total	523	962	1.505	2.990	100,00



5,02% < 20 anys
10,50% 20-24 anys
10,00% 25-29 anys
45,38% 30-44 anys
29,10% > 44 anys

GARRAF

NOMBRE DE CONTRACTES	Juliol	Agost	Setembre	Total
Nombre	959	673	782	2.414
%	39,73	27,88	32,39	100,00

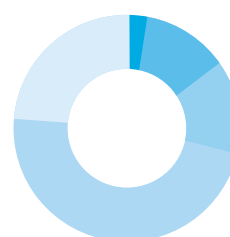


SEXE	Juliol	Agost	Setembre	Total	% S/Contractes
Homes	493	303	366	1.162	48,14
Dones	466	370	416	1.252	51,86
Total	959	673	782	2.414	100,00



48,14% Homes
51,86% Dones

EDAT	Juliol	Agost	Setembre	Total	% S/Contractes
< 20 anys	66	32	23	121	5,01
20-24 anys	142	74	97	313	12,97
25-29 anys	122	102	100	324	13,42
30-44 anys	433	314	364	1.111	46,02
> 44 anys	196	151	198	545	22,58
Total	959	673	782	2.414	100,00



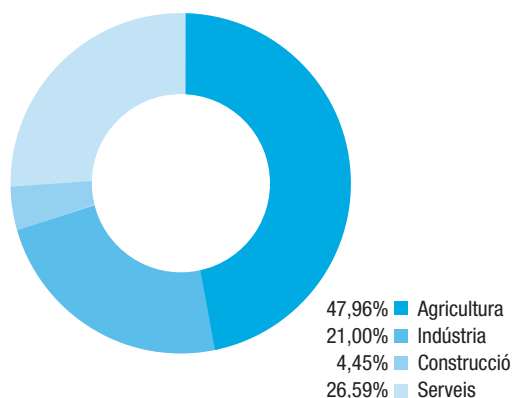
5,01% < 20 anys
12,97% 20-24 anys
13,42% 25-29 anys
46,02% 30-44 anys
22,58% > 44 anys



CONTRACTES REGISTRATS PER SECTOR ECONÒMIC, TIPUS DE CONTRACTE I SEXE, I PER DURADA

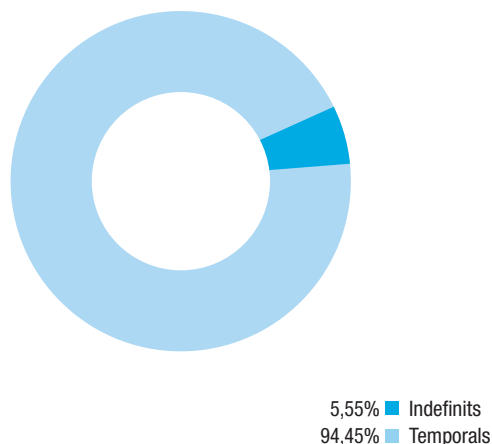
ALT PENEDEÈS

SECTOR ECONÒMIC	Juliol	Agost	Setembre	Total	% S/Contractes
Agricultura	43	538	853	1.434	47,96
Indústria	208	190	230	628	21,00
Construcció	54	18	61	133	4,45
Serveis	218	216	361	795	26,59
Total	523	962	1.505	2.990	100,00

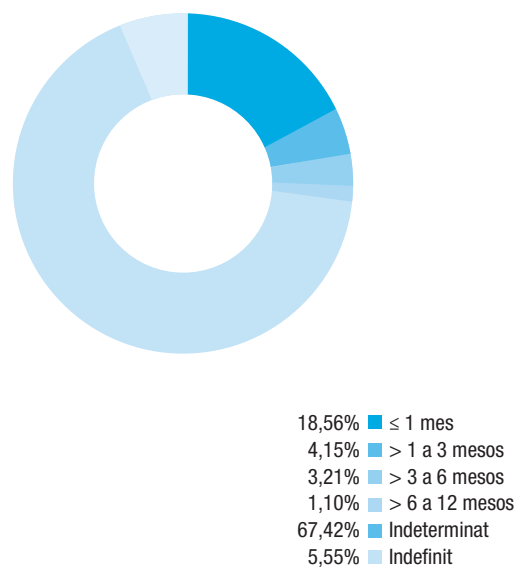


CCAE-2009

TIPUS CONT. I SEXE	Juliol	Agost	Setembre	Total	% S/Contractes	
Indefinitos	Homes	28	31	51	110	5,55
	Dones	20	18	18		
Temporals	Homes	362	766	1.226	2.354	94,45
	Dones	113	147	210		
Total	Indefinitos	48	49	69	166	100,00
	Temporals	475	913	1.436		



DURADA EN MESOS	Juliol	Agost	Setembre	Total	% S/Contractes
≤ 1 mes	171	174	210	555	18,56
> 1 a 3 mesos	47	33	44	124	4,15
> 3 a 6 mesos	28	21	47	96	3,21
> 6 a 12 mesos	10	6	17	33	1,10
> 12 a 18 mesos	-	-	-	-	-
> 18 a 24 mesos	-	-	-	-	-
> 24 mesos	-	-	-	-	-
Indeterminat	219	679	1.118	2.016	67,42
Indefinit	48	49	69	166	5,55
Total	523	962	1.505	2.990	100,00

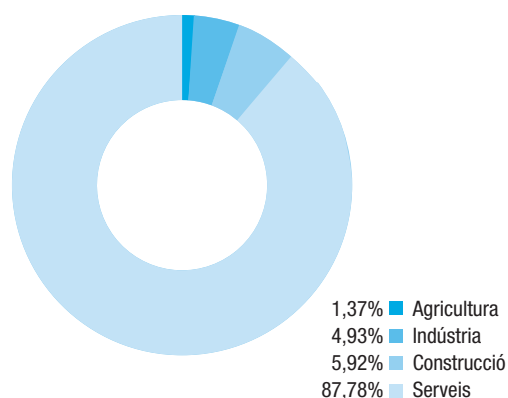


CONTRACTES REGISTRATS PER SECTOR ECONÒMIC, TIPUS DE CONTRACTE I SEXE, I PER DURADA



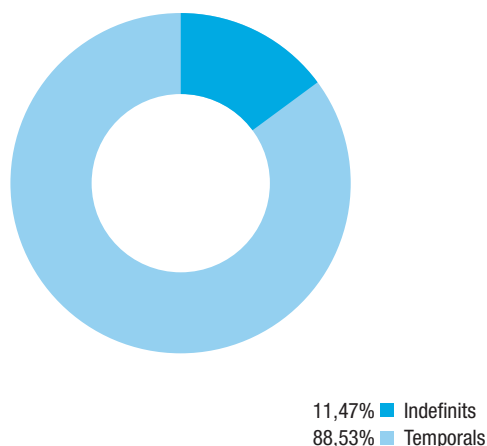
GARRRAF

SECTOR ECONÒMIC	Juliol	Agost	Setembre	Total	% S/Contractes
Agricultura	4	8	21	33	1,37
Indústria	43	34	42	119	4,93
Construcció	48	43	52	143	5,92
Serveis	864	588	667	2.119	87,78
Total	959	673	782	2.414	100,00

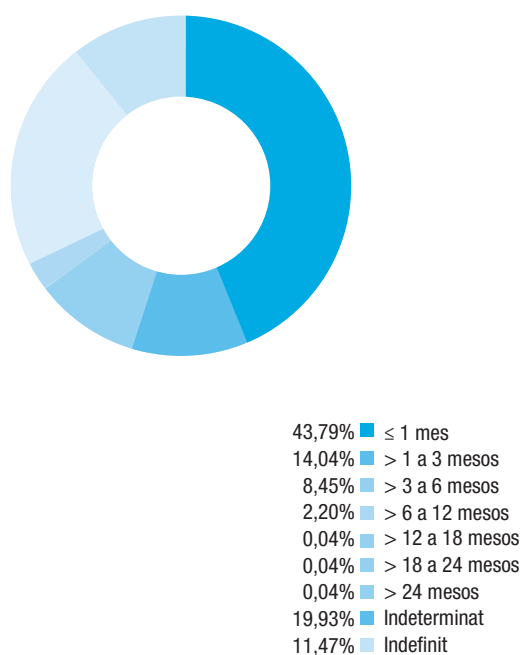


CCAE-2009

TIPUS CONT. I SEXE	Juliol	Agost	Setembre	Total	% S/Contractes	
Indefinitos	Homes	60	30	58	148	11,47
	Dones	35	34	60	129	
Temporals	Homes	433	273	308	1.014	88,53
	Dones	431	336	356	1.123	
Total	Indefinitos	95	64	118	277	100,00
	Temporals	864	609	664	2.137	



DURADA EN MESOS	Juliol	Agost	Setembre	Total	% S/Contractes
≤ 1 mes	388	324	345	1.057	43,79
> 1 a 3 mesos	182	85	72	339	14,04
> 3 a 6 mesos	95	48	61	204	8,45
> 6 a 12 mesos	8	19	26	53	2,20
> 12 a 18 mesos	1	-	-	1	0,04
> 18 a 24 mesos	1	-	-	1	0,04
> 24 mesos	1	-	-	1	0,04
Indeterminat	188	133	160	481	19,93
Indefinit	95	64	118	277	11,47
Total	959	673	782	2.414	100,00





CONTRACTACIÓ REGISTRADA PER MUNICIPIIS, MES I SECTOR ECONÒMIC

ALT PENEDEÈS

MUNICIPIIS	Juliol	Agost	Setembre	TOTAL
Avinyonet del Penedès	6	20	67	93
Les Cabanyes	2	9	11	22
Castellet i la Gornal	7	15	23	45
Castellví de la Marca	3	4	53	60
Font-rubí	10	57	70	137
Gelida	6	34	15	55
La Granada	11	21	52	84
Mediona	-	10	17	27
Olèrdola	37	43	100	180
Olesa de Bonesvalls	1	2	3	6
Pacs del Penedès	6	16	17	39
El Pla del Penedès	3	28	50	81
Pontons	-	-	19	19
Puigdàlber	1	10	5	16
Sant Cugat Sesgarrigues	3	9	14	26
Sant Llorenç d'Hortons	15	15	30	60
Sant Martí Sarroca	9	33	80	122
Sant Pere de Riudebitlles	2	13	8	23
Sant Quintí de Mediona	9	15	7	31
Sant Sadurní d'Anoia	45	191	117	353
Santa Fe del Penedès	1	-	10	11
Santa Margarida i els Monjos	126	116	148	390
Subirats	30	65	79	174
Torrelavit	1	41	67	109
Torrelles de Foix	8	21	47	76
Vilafranca del Penedès	179	144	305	628
Vilobí del Penedès	2	30	91	123
Total Comarca	523	962	1.505	2.990

Agricult.	Indústria	Construc.	Serveis	TOTAL
58	1	1	7	67
8	-	-	3	11
14	-	-	9	23
51	1	1	-	53
57	11	2	-	70
4	-	1	10	15
39	-	4	9	52
13	-	-	4	17
51	26	1	22	100
-	-	3	-	3
6	6	-	5	17
33	-	2	15	50
18	-	1	-	19
4	-	-	1	5
10	-	-	4	14
14	5	1	10	30
75	3	-	2	80
1	3	1	3	8
3	3	-	1	7
56	19	11	31	117
9	-	1	-	10
42	98	1	7	148
64	2	-	13	79
48	-	-	19	67
29	1	-	17	47
97	38	29	141	305
49	13	1	28	91
457	178	60	345	1.505

GARRAF

MUNICIPIIS	Juliol	Agost	Setembre	TOTAL
Canyelles	8	5	8	21
Cubelles	32	22	17	71
Olivella	4	4	6	14
Sant Pere de Ribes	67	59	71	197
Sitges	352	247	277	876
Vilanova i la Geltrú	496	336	403	1.235
Total Comarca	959	673	782	2.414

Agricult.	Indústria	Construc.	Serveis	TOTAL
-	4	1	3	8
-	-	3	14	17
5	-	-	1	6
11	5	2	53	71
-	-	21	256	277
5	33	25	340	403
21	42	52	667	782



ALT PENEDE'S

MUNICIPIS	Homes	Dones	< 20 anys	de 20 a 24	de 25 a 29	de 30 a 44	> 44 anys	TOTAL
Avinyonet del Penedès	62	5	2	2	5	33	25	67
Les Cabanyes	10	1	-	-	-	7	4	11
Castellet i la Gornal	22	1	2	3	2	9	7	23
Castellví de la Marca	46	7	4	-	8	23	18	53
Font-rubí	66	4	-	2	2	40	26	70
Gelida	9	6	1	2	2	5	5	15
La Granada	50	2	4	4	4	23	17	52
Mediona	10	7	-	-	2	8	7	17
Olèrdola	89	11	5	22	11	36	26	100
Olesa de Bonesvalls	3	-	-	-	1	1	1	3
Pacs del Penedès	15	2	1	1	3	10	2	17
El Pla del Penedès	45	5	1	5	5	17	22	50
Pontons	18	1	-	1	-	12	6	19
Puigdàlber	5	-	-	-	-	3	2	5
Sant Cugat Sesgarrigues	14	-	1	1	1	6	5	14
Sant Llorenç d'Hortons	20	10	2	4	-	14	10	30
Sant Martí Sarroca	71	9	7	4	8	37	24	80
Sant Pere de Riudebitlles	5	3	-	-	-	5	3	8
Sant Quintí de Mediona	3	4	-	1	1	2	3	7
Sant Sadurní d'Anoia	99	18	2	11	13	52	39	117
Santa Fe del Penedès	10	-	-	-	-	5	5	10
Santa Margarida i els Monjos	129	19	10	11	16	70	41	148
Subirats	68	11	3	6	6	38	26	79
Torrelavit	63	4	1	6	9	19	32	67
Torrelles de Foix	44	3	2	3	4	21	17	47
Vilafranca del Penedès	220	85	11	43	39	142	70	305
Vilobí del Penedès	81	10	4	8	8	45	26	91
Total Comarca	1.277	228	46	125	116	495	258	1.505

GARRAF

MUNICIPIS	Homes	Dones	< 20 anys	de 20 a 24	de 25 a 29	de 30 a 44	> 44 anys	TOTAL
Canyelles	7	1	-	1	1	6	-	8
Cubelles	5	12	2	1	2	7	5	17
Olivella	5	1	-	-	1	1	4	6
Sant Pere de Ribes	42	29	4	4	12	37	14	71
Sitges	111	166	7	19	45	126	80	277
Vilanova i la Geltrú	196	207	10	72	39	187	95	403
Total Comarca	366	416	23	97	100	364	198	782



CONTRACTACIÓ REGISTRADA PER MUNICIPIS, TIPUS DE CONTRACTE I SEXE

ALT PENEDEÈS

MUNICIPIS	Indefinits Homes	Indefinits Dones	Temporals Homes	Temporals Dones	Indefinits Totals	Temporals Totals
Avinyonet del Penedès	2	1	60	4	3	64
Les Cabanyes	-	-	10	1	-	11
Castellet i la Gornal	1	1	21	-	2	21
Castellví de la Marca	-	-	46	7	-	53
Font-rubí	1	-	65	4	1	69
Gelida	1	-	8	6	1	14
La Granada	-	-	50	2	-	52
Mediona	-	-	10	7	-	17
Olèrdola	3	1	86	10	4	96
Olesa de Bonesvalls	3	-	-	-	3	-
Pacs del Penedès	4	-	11	2	4	13
El Pla del Penedès	-	-	45	5	-	50
Pontons	-	-	18	1	-	19
Puigdàlber	1	-	4	-	1	4
Sant Cugat Sesgarrigues	1	-	13	-	1	13
Sant Llorenç d'Hortons	2	1	18	9	3	27
Sant Martí Sarroca	-	-	71	9	-	80
Sant Pere de Riudebitlles	-	-	5	3	-	8
Sant Quintí de Mediona	-	1	3	3	1	6
Sant Sadurní d'Anoia	4	3	95	15	7	110
Santa Fe del Penedès	2	-	8	-	2	8
Santa Margarida i els Monjos	2	2	127	17	4	144
Subirats	2	-	66	11	2	77
Torrelavit	2	-	61	4	2	65
Torrelles de Foix	-	-	44	3	-	47
Vilafranca del Penedès	19	8	201	77	27	278
Vilobí del Penedès	1	-	80	10	1	90
Total Comarca	51	18	1.226	210	69	1.436

GARRAF

MUNICIPIS	Indefinits Homes	Indefinits Dones	Temporals Homes	Temporals Dones	Indefinits Totals	Temporals Totals
Canyelles	1	-	6	1	1	7
Cubelles	1	9	4	3	10	7
Olivella	-	-	5	1	-	6
Sant Pere de Ribes	11	11	31	18	22	49
Sitges	21	20	90	146	41	236
Vilanova i la Geltrú	24	20	172	187	44	359
Total Comarca	58	60	308	356	118	664

CONTRACTACIÓ REGISTRADA PER MUNICIPIS I DURADA



ALT PENEDE'S

MUNICIPIS	≤ 1 mes	> 1 a 3 mesos	> 3 a 6 mesos	> 6 a 12 mesos	> 12 a 18 mesos	> 18 a 24 mesos	> 24 mesos	Indeterminats	Indefinitos	Total
Avinyonet del Penedès	2	-	-	-	-	-	-	62	3	67
Les Cabanyes	1	-	-	-	-	-	-	10	-	11
Castellet i la Gornal	-	-	-	-	-	-	-	21	2	23
Castellví de la Marca	-	-	-	-	-	-	-	53	-	53
Font-rubí	2	3	-	1	-	-	-	63	1	70
Gelida	1	3	2	1	-	-	-	7	1	15
La Granada	5	1	1	-	-	-	-	45	-	52
Mediona	1	-	-	-	-	-	-	16	-	17
Olèrdola	31	7	3	2	-	-	-	53	4	100
Olesa de Bonesvalls	-	-	-	-	-	-	-	-	3	3
Pacs del Penedès	-	-	2	-	-	-	-	11	4	17
El Pla del Penedès	3	-	1	-	-	-	-	46	-	50
Pontons	-	-	-	-	-	-	-	19	-	19
Puigdàlber	-	-	-	-	-	-	-	4	1	5
Sant Cugat Sesgarrigues	-	-	-	-	-	-	-	13	1	14
Sant Llorenç d'Hortons	8	2	-	-	-	-	-	17	3	30
Sant Martí Sarroca	1	2	1	1	-	-	-	75	-	80
Sant Pere de Riudebitlles	2	3	-	-	-	-	-	3	-	8
Sant Quintí de Mediona	1	-	-	-	-	-	-	5	1	7
Sant Sadurní d'Anoia	13	3	3	2	-	-	-	89	7	117
Santa Fe del Penedès	-	-	-	-	-	-	-	8	2	10
Santa Margarida i els Monjos	85	1	2	-	-	-	-	56	4	148
Subirats	5	3	-	-	-	-	-	69	2	79
Torrelavit	1	-	4	-	-	-	-	60	2	67
Torrelles de Foix	1	-	-	-	-	-	-	46	-	47
Vilafranca del Penedès	44	16	27	9	-	-	-	182	27	305
Vilobí del Penedès	3	-	1	1	-	-	-	85	1	91
Total Comarca	210	44	47	17	-	-	-	1.118	69	1.505


GARRAF

MUNICIPIS	≤ 1 mes	> 1 a 3 mesos	> 3 a 6 mesos	> 6 a 12 mesos	> 12 a 18 mesos	> 18 a 24 mesos	> 24 mesos	Indeterminats	Indefinitos	Total
Canyelles	4	-	2	-	-	-	-	1	1	8
Cubelles	1	1	4	1	-	-	-	-	10	17
Olivella	-	-	-	-	-	-	-	6	-	6
Sant Pere de Ribes	8	6	6	2	-	-	-	27	22	71
Sitges	119	37	21	6	-	-	-	53	41	277
Vilanova i la Geltrú	213	28	28	17	-	-	-	73	44	403
Total Comarca	345	72	61	26	-	-	-	160	118	782

OBSERVATORI DE LA **IMMIGRACIÓ**

Atur registrat a estrangers

3r. trimestre de 2018





Trets característics a l'Alt Penedès

- ➔ Al setembre, el 19% dels parats de l'Alt Penedès són estrangers. Per mesos, al juliol n'hi ha 977, a l'agost 883 i al setembre 936. Així, l'atur d'estranger s'ha reduït en 104 persones (-16%) que en el mateix mes de l'any anterior.
- ➔ El perfil de l'aturat estranger correspon a una dona (54%), mentre que per edat les persones més afectades tenen entre 40 i 54 anys (44%) i entre 25 i 39 anys (37%). La desocupació afecta sobretot les persones amb una formació acadèmica inferior o equivalent a l'educació obligatòria (95%).
- ➔ El sector econòmic que concentra un major nombre de desocupats és els serveis (52%), se-guit pels aturats sense ocupació anterior (18%), l'agricultura (16%), la construcció (9%) i la indústria (6%).
- ➔ L'evolució interanual ens confirma que en gairebé tots els sectors hi ha un descens de l'atur: en la indústria hi ha 20 persones menys aturades (27%), en l'agricultura 105 persones menys (-42%), en la construcció 31 persones menys (-27%), els sense ocupació anterior 27 persones menys (-14%) per altra banda augmenten en els serveis 7 persones més (1%).

Trets característics al Garraf

- ➔ Es registren 1.109 desocupats estrangers al setembre. L'atur estranger al Garraf s'ha reduït en 109 persones menys respecte l'any passat (-9%). Del total d'aturats a la comarca, el 14% d'origen estranger. Al juliol es registren 1.109 parats i a l'agost 1.074. En aquest sentit, des de l'inici del trimestre l'atur ha disminuït en 13 desocupats (-1%).
- ➔ El perfil del parat és d'una dona (56%) i les persones més afectades es situen en les franges d'edat d'entre els 40 i 54 anys (43%) i d'entre els 25 i 39 anys (34%). Pel que fa al nivell formatiu, el 92% disposa com a màxim de l'educació obligatòria, mentre que un 4% té titulació universitària.
- ➔ La distribució dels desocupats estrangers en els sectors econòmics és la següent: serveis (68%), sense ocupació anterior (14%), construcció (10%), indústria (5%) i agricultura (3%).
- ➔ Cal esmentar la reducció interanual en tots els sectors ; en el sector de l'agricultura 19 parats menys (-40%), en la indústria hi ha 17 menys (22%), en la construcció hi ha 30 parats menys (-21%), en els de sense ocupació anterior 9 menys (-6%) i en els serveis 34 menys (-4%).

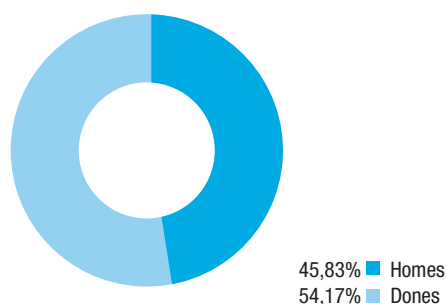
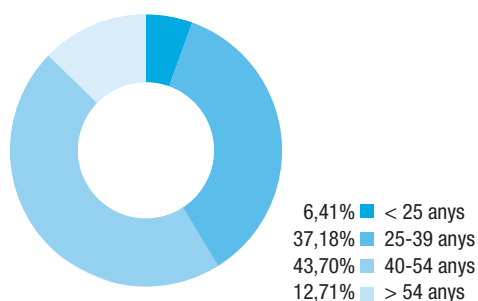


NOMBRE D'ATURATS REGISTRATS PER SEXE I PER EDAT

ALT PENEDEÈS

EDAT	Juliol	Agost	Setembre	% S/aturats (setembre)
< 25 anys	61	51	60	6,41
25-39 anys	351	327	348	37,18
40-54 anys	444	391	409	43,70
> 54 anys	121	114	119	12,71
Total	977	883	936	100,00

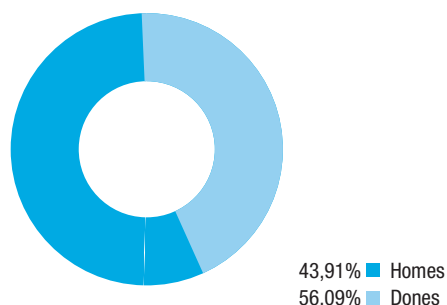
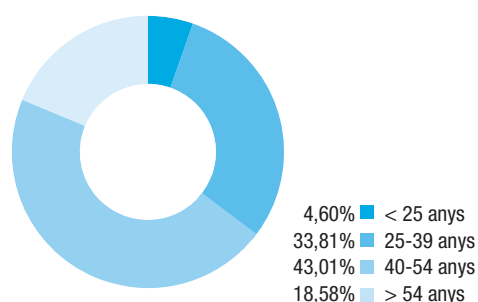
SEXE	Juliol	Agost	Setembre	% S/aturats (setembre)
Homes	493	424	429	45,83
Dones	484	459	507	54,17
Total	977	883	936	100,00



GARRAF

EDAT	Juliol	Agost	Setembre	% S/aturats (setembre)
< 25 anys	49	45	51	4,60
25-39 anys	395	368	375	33,81
40-54 anys	455	449	477	43,01
> 54 anys	210	212	206	18,58
Total	1.109	1.074	1.109	100,00

SEXE	Juliol	Agost	Setembre	% S/aturats (setembre)
Homes	512	481	487	43,91
Dones	597	593	622	56,09
Total	1.109	1.074	1.109	100,00



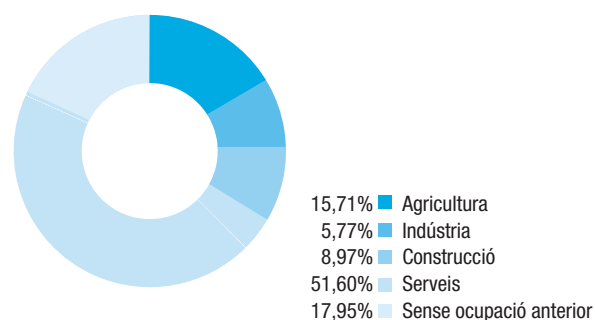
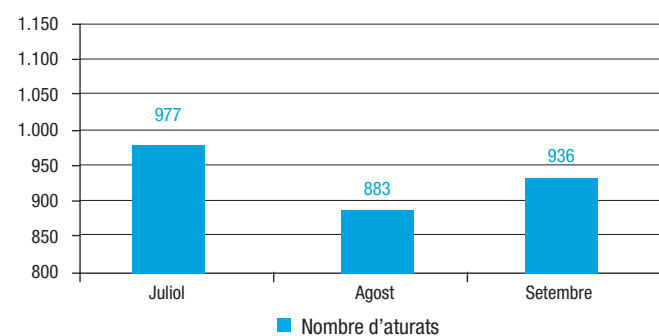


NOMBRE D'ATURATS REGISTRATS PER SECTOR ECONÒMIC

ALT PENEDE'S

SECTOR ECONÒMIC	Juliol	Agost	Setembre	% S/aturats (setembre)
Agricultura	174	132	147	15,71
Indústria	54	49	54	5,77
Construcció	82	82	84	8,97
Serveis	481	458	483	51,60
Sense ocupació anterior	186	162	168	17,95
Total	977	883	936	100,00

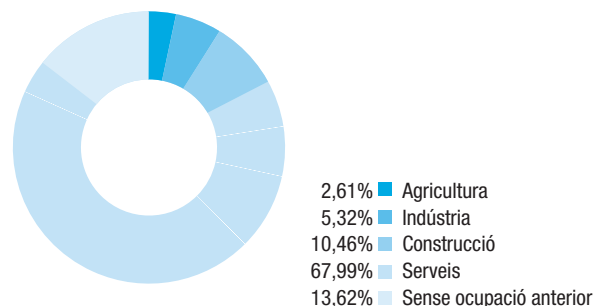
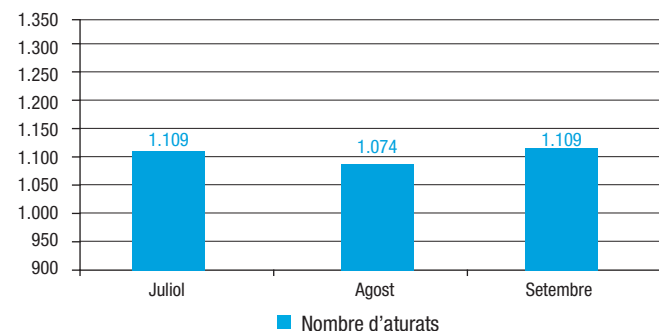
CCAE-2009



GARRAF

SECTOR ECONÒMIC	Juliol	Agost	Setembre	% S/aturats (setembre)
Agricultura	32	29	29	2,61
Indústria	58	57	59	5,32
Construcció	121	122	116	10,46
Serveis	750	722	754	67,99
Sense ocupació anterior	148	144	151	13,62
Total	1.109	1.074	1.109	100,00

CCAE-2009


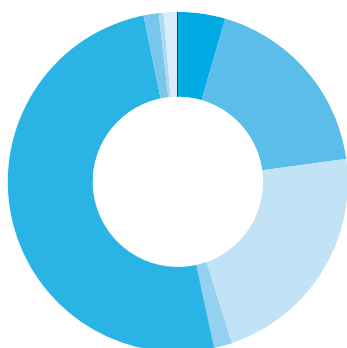




NOMBRE D'ATURATS REGISTRATS PER NIVELL D'ESTUDIS


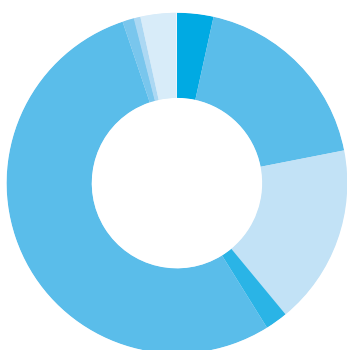
ALT PENEDE'S

NIVELL D'ESTUDIS	Juliol	Agost	Setembre	% S/aturats (setembre)
Sense estudis	44	35	34	3,63
Estudis primaris incomplets	180	158	172	18,38
Estudis primaris complets	245	219	231	24,68
Programa de formació professional	17	15	20	2,14
Educació general	463	424	448	47,86
Tècnics i professionals superiors	14	12	12	1,28
Universitaris de primer cicle	2	3	3	0,32
Universitaris de segon i tercer cicle	12	17	15	1,60
Altres estudis post-secundaris	-	-	1	0,11
Total	977	883	936	100,00



GARRAF

NIVELL D'ESTUDIS	Juliol	Agost	Setembre	% S/aturats (setembre)
Sense estudis	40	41	38	3,43
Estudis primaris incomplets	207	202	204	18,39
Estudis primaris complets	196	188	197	17,76
Programa de formació professional	22	17	15	1,35
Educació general	568	556	580	52,30
Tècnics i professionals superiors	15	17	20	1,80
Universitaris de primer cicle	9	8	6	0,54
Universitaris de segon i tercer cicle	50	44	48	4,33
Altres estudis post-secundaris	2	1	1	0,09
Total	1.109	1.074	1.109	100,00





ALT PENEDE'S

MUNICIPIS	Juliol	Agost	Setembre
Avinyonet del Penedès	7	5	4
Les Cabanyes	3	3	4
Castellet i la Gornal	9	8	11
Castellví de la Marca	6	8	7
Font-rubí	19	18	20
Gelida	54	57	60
La Granada	13	14	14
Mediona	10	11	9
Olèrdola	17	15	21
Olesa de Bonesvalls	4	2	5
Pacs del Penedès	2	1	1
El Pla del Penedès	7	5	5
Pontons	6	7	7
Puigdàlber	-	-	-
Sant Cugat Sesgarrigues	6	5	6
Sant Llorenç d'Hortons	12	15	14
Sant Martí Sarroca	20	17	16
Sant Pere de Riudebitlles	13	7	10
Sant Quintí de Mediona	43	31	26
Sant Sadurní d'Anoia	80	68	73
Santa Fe del Penedès	-	-	-
Santa Margarida i els Monjos	66	55	63
Subirats	5	4	5
Torrelavit	2	3	2
Torrelles de Foix	25	23	26
Vilafranca del Penedès	535	491	517
Vilobí del Penedès	13	10	10
Total Comarca	977	883	936

Agricult.	Indústria	Construc.	Serveis	Sense ocup. anterior	TOTAL
1	-	-	2	1	4
1	-	-	2	1	4
2	-	-	8	1	11
3	2	-	1	1	7
6	-	3	10	1	20
4	3	3	36	14	60
4	1	3	4	2	14
2	2	-	3	2	9
6	-	3	9	3	21
-	1	-	4	-	5
1	-	-	-	-	1
2	-	1	2	-	5
2	2	-	2	1	7
-	-	-	-	-	0
2	-	-	3	1	6
-	2	-	8	4	14
7	-	-	6	3	16
3	2	1	2	2	10
5	1	1	13	6	26
10	2	6	34	21	73
-	-	-	-	-	0
6	2	5	42	8	63
-	-	1	3	1	5
-	-	-	1	1	2
5	2	3	12	4	26
75	30	54	272	86	517
-	2	-	4	4	10
147	54	84	483	168	936

GARRAF

MUNICIPIS	Juliol	Agost	Setembre
Canyelles	33	30	34
Cubelles	84	83	89
Olivella	36	34	31
Sant Pere de Ribes	218	218	227
Sitges	139	122	131
Vilanova i la Geltrú	599	587	597
Total Comarca	1.109	1.074	1.109

Agricult.	Indústria	Construc.	Serveis	Sense ocup. anterior	TOTAL
-	2	4	23	5	34
2	2	10	60	15	89
-	2	3	25	1	31
11	13	22	143	38	227
-	5	8	111	7	131
16	35	69	392	85	597
29	59	116	754	151	1.109




ATUR REGISTRAT PER MUNICIPIS, SEXE I EDAT

ALT PENEDEÈS

MUNICIPI	Homes	Dones	< 25 anys	25-39 anys	40-54 anys	> 54 anys	Total
Avinyonet del Penedès	1	3	-	1	3	-	4
Les Cabanyes	1	3	-	3	1	-	4
Castellet i la Gornal	5	6	1	1	6	3	11
Castellví de la Marca	4	3	1	2	3	1	7
Font-rubí	14	6	1	9	9	1	20
Gelida	28	32	4	24	24	8	60
La Granada	9	5	1	3	7	3	14
Mediona	5	4	-	4	5	-	9
Olèrdola	7	14	2	9	9	1	21
Olesa de Bonesvalls	4	1	-	1	3	1	5
Pacs del Penedès	1	-	-	-	-	1	1
El Pla del Penedès	4	1	-	2	3	-	5
Pontons	3	4	-	3	3	1	7
Puigdàlber	-	-	-	-	-	-	0
Sant Cugat Sesgarrigues	3	3	-	5	1	-	6
Sant Llorenç d'Hortons	3	11	-	5	7	2	14
Sant Martí Sarroca	8	8	-	5	7	4	16
Sant Pere de Riudebitlles	3	7	-	6	4	-	10
Sant Quintí de Mediona	12	14	2	7	15	2	26
Sant Sadurní d'Anoia	27	46	7	35	21	10	73
Santa Fe del Penedès	-	-	-	-	-	-	0
Santa Margarida i els Monjos	33	30	4	27	25	7	63
Subirats	1	4	-	2	3	-	5
Torrelavit	-	2	1	1	-	-	2
Torrelles de Foix	17	9	1	7	16	2	26
Vilafranca del Penedès	234	283	34	180	232	71	217
Vilobí del Penedès	2	8	1	6	2	1	10
Total Comarca	429	507	60	348	409	119	936

GARRAF

MUNICIPI	Homes	Dones	< 25 anys	25-39 anys	40-54 anys	> 54 anys	Total
Canyelles	17	17	3	13	13	5	34
Cubelles	39	50	3	29	43	14	89
Olivella	12	19	-	8	12	11	31
Sant Pere de Ribes	91	136	12	72	99	44	227
Sitges	49	82	5	45	59	22	131
Vilanova i la Geltrú	279	318	28	208	251	110	597
Total Comarca	487	622	51	375	477	206	1.109



ATUR REGISTRAT PER MUNICIPIS I NIVELL D'ESTUDIS

ALT PENEDE'S

MUNICIPIS	Sense estudis	Estudis primaris incomplets	Estudis primaris complets	Programes formació professional - Estudis secundaris	Educació general - Estudis secundaris	Tècnics-professionals superiors - Estudis post-sedundaris	Universitaris 1r. cicle - Estudis post-sedundaris	Universitari 2n. i 3r. cicle - Estudis post-sedundaris	Altres post-sedundaris	Total
Avinyonet del Penedès	-	-	2	-	2	-	-	-	-	4
Les Cabanyes	-	-	-	-	4	-	-	-	-	4
Castellet i la Gornal	-	1	2	-	8	-	-	-	-	11
Castellví de la Marca	1	1	1	-	4	-	-	-	-	7
Font-rubí	2	2	8	-	8	-	-	-	-	20
Gelida	7	10	10	1	28	-	-	3	1	60
La Granada	-	1	4	1	8	-	-	-	-	14
Mediona	-	1	3	-	5	-	-	-	-	9
Olèrdola	2	5	2	-	11	1	-	-	-	21
Olesa de Bonesvalls	1	-	-	-	3	1	-	-	-	5
Pacs del Penedès	-	1	-	-	-	-	-	-	-	1
El Pla del Penedès	-	-	3	-	1	-	-	1	-	5
Pontons	1	1	1	1	3	-	-	-	-	7
Puigdàlber	-	-	-	-	-	-	-	-	-	0
Sant Cugat Sesgarrigues	-	1	-	-	4	-	-	1	-	6
Sant Llorenç d'Hortons	3	4	2	-	4	1	-	-	-	14
Sant Martí Sarroca	-	3	5	-	8	-	-	-	-	16
Sant Pere de Riudebitlles	-	4	5	-	1	-	-	-	-	10
Sant Quintí de Mediona	-	5	6	2	12	1	-	-	-	26
Sant Sadurní d'Anoia	2	10	18	2	33	3	2	3	-	73
Santa Fe del Penedès	-	-	-	-	-	-	-	-	-	0
Santa Margarida i els Monjos	1	13	20	2	24	1	-	2	-	63
Subirats	-	1	1	-	3	-	-	-	-	5
Torreblanca	-	-	-	-	2	-	-	-	-	2
Torrelles de Foix	-	3	5	1	17	-	-	-	-	26
Vilafranca del Penedès	12	105	132	10	250	3	1	4	-	517
Vilobí del Penedès	2	-	1	-	5	1	-	1	-	10
Total Comarca	34	172	231	20	448	12	3	15	1	936

GARRAF

MUNICIPIS	Sense estudis	Estudis primaris incomplets	Estudis primaris complets	Programes formació professional - Estudis secundaris	Educació general - Estudis secundaris	Tècnics-professionals superiors - Estudis post-sedundaris	Universitaris 1r. cicle - Estudis post-sedundaris	Universitari 2n. i 3r. cicle - Estudis post-sedundaris	Altres post-sedundaris	Total
Canyelles	-	6	2	-	21	1	-	4	-	34
Cubelles	2	19	18	1	42	-	-	7	-	89
Olivella	-	4	3	2	19	-	-	3	-	31
Sant Pere de Ribes	9	45	43	2	115	7	-	6	-	227
Sitges	1	8	15	-	85	4	6	11	1	131
Vilanova i la Geltrú	26	122	116	10	298	8	-	17	-	597
Total Comarca	38	204	197	15	580	20	6	48	1	1.109



SOC / Servei d'Ocupació
de Catalunya



SERVEI D'INICIATIVES ECONÒMIQUES. MANCOMUNITAT PENEDÈS-GARRAF

Vilanova i la Geltrú

Av. Cubelles, 88, baixos
08800 Vilanova i la Geltrú
Tel. 93 814 01 89
E-mail: sievilanova@mancomunitat.cat

Vilafranca del Penedès

Pl. l'Àgora, 1
08720 Vilafranca del Penedès
Tel. 93 817 24 23
E-mail: sievilafranca@mancomunitat.cat